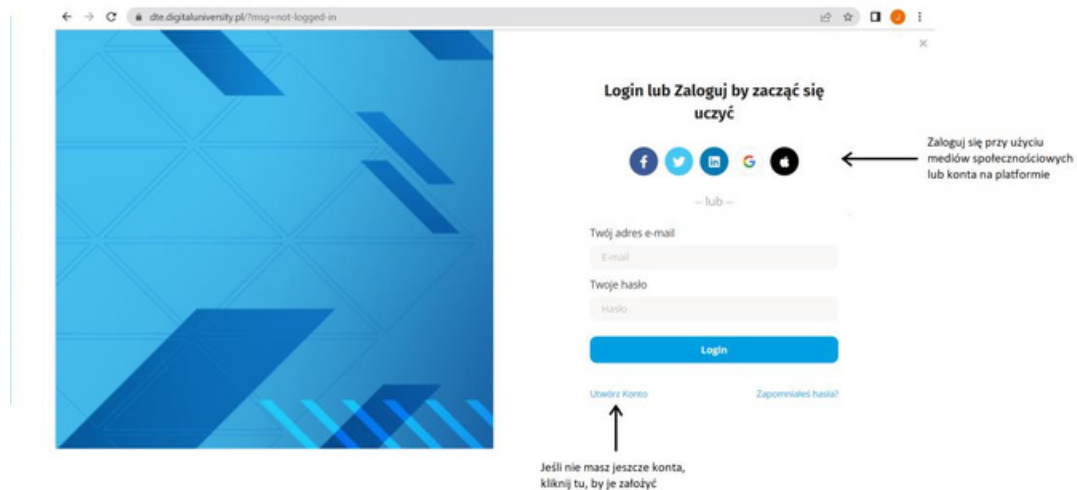


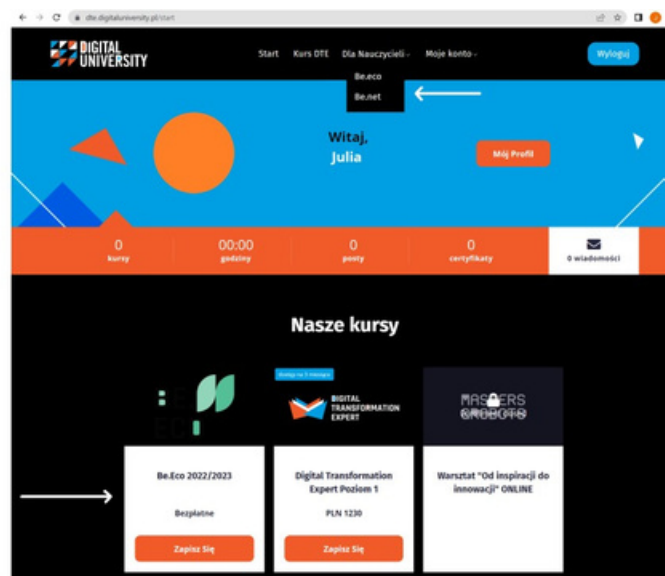
## Jak rozpocząć korzystanie z platformy?

1. Wejdź na stronę <https://dte.digitaluniversity.pl/?msg=not-logged-in> i zaloguj się lub utwórz konto.

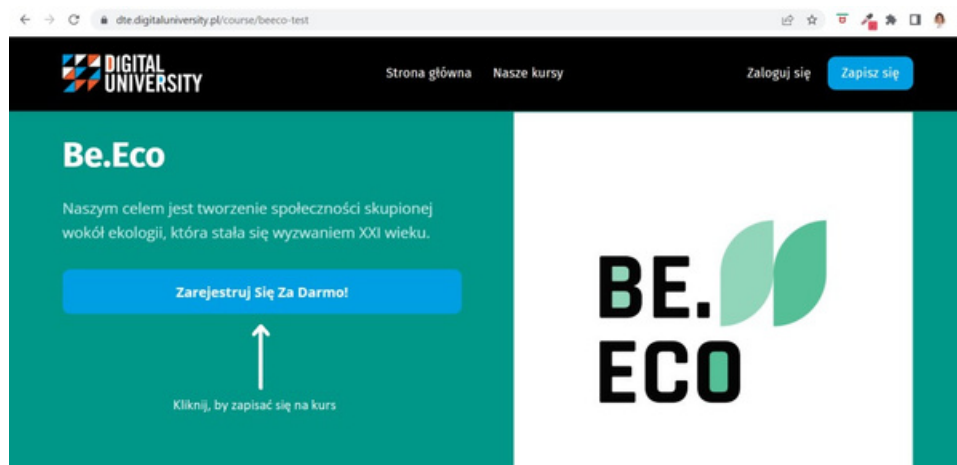
(Jeżeli otrzymałeś/aś e-mail z platformy z informacją, że twoje konto zostało utworzone – dołącz do platformy klikając w link otrzymany w mailu)



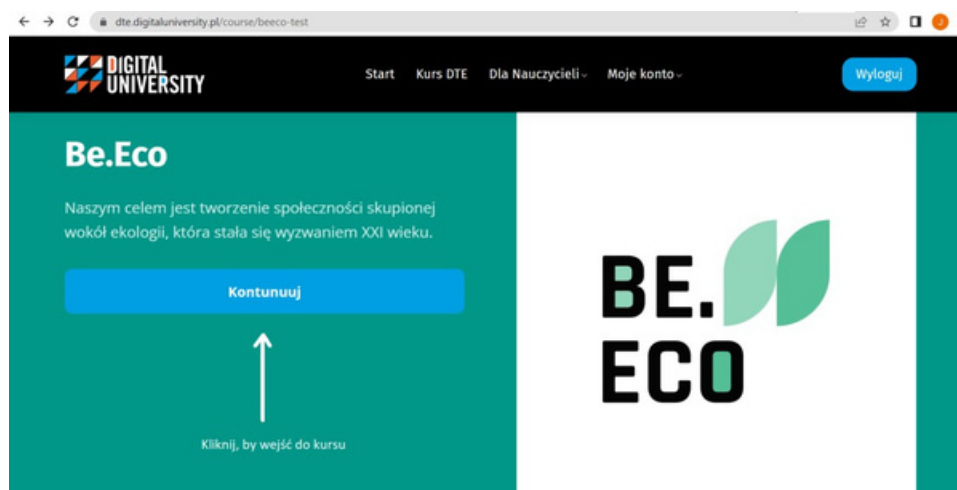
2. Po zalogowaniu znajdziesz się na stronie swojego konta. Wybierz program, w którym chcesz wziąć udział z menu na górze strony lub panelu "Nasze kursy" poniżej.



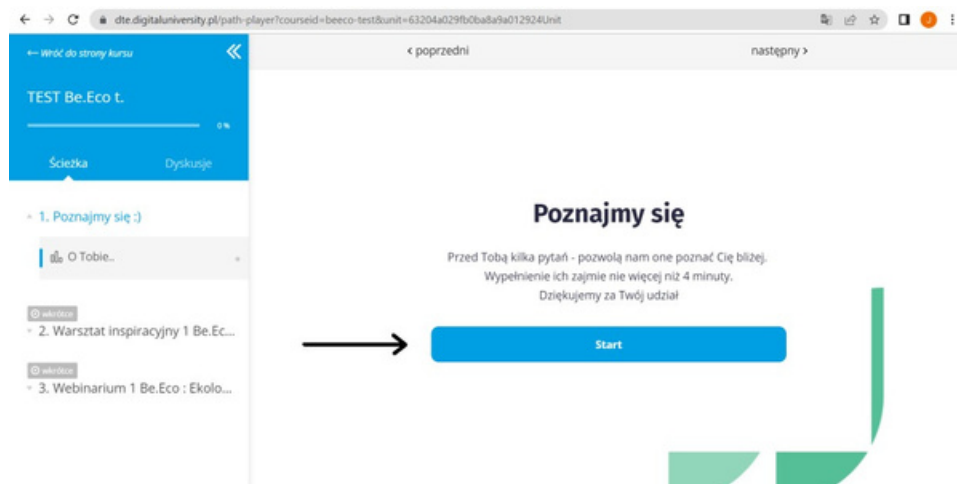
3. Zapisz się do kursu jednym kliknięciem.



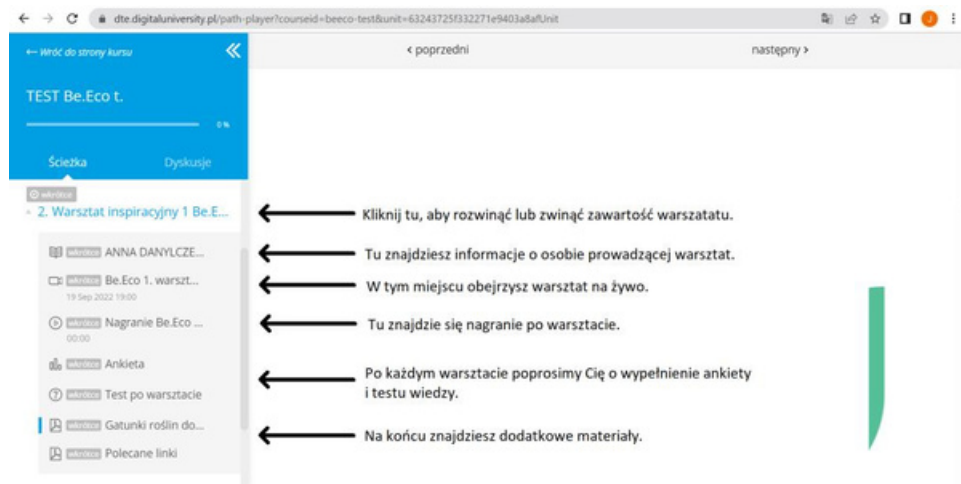
4. Po zapisaniu się na kurs, pojawi się przycisk “Kontynuuj”, kliknij go, aby wejść do kursu.




5. Pierwszym etapem, po wejściu do kursu jest krótka ankieta, kliknij “Start” by ją rozpocząć. Wypełnienie ankiety jest **niezbędne** do otrzymania certyfikatu za udział w programie.



6. Po kliknięciu w wybrany etap kursu w panelu po lewej rozwinię się jego zawartość.



7. Do poszczególnych elementów programu możesz przejść również z jego strony głównej. **Pamiętaj**, jeśli nie możesz wejść w jeden z modułów programu, może to oznaczać, że jeszcze się nie rozpoczęła. Sprawdź datę widniejącą przy webinarze i wróć do niego, w dniu rozpoczęcia.





Masz pytania?

Skontaktuj się z nami - chętnie pomożemy!

Napisz na:

1) [be.eco@digitaluniversity.pl](mailto:be.eco@digitaluniversity.pl)

2) [be.net@digitaluniversity.pl](mailto:be.net@digitaluniversity.pl)

